



SITORAN TECHNOLOGY EMPRESAS

CATALOGO

HERRAJES ARMARIOS

LUKRISS



La calidad, nuestra diferencia

La qualitaté notre différence
The quality, our difference
A qualidade, a nossa diferença



Productos **SITORAN LUKRISS**

HERRAJES PARA ARMARIOS

INTERIORES Y COMPLEMENTOS

PUERTAS CORREDERAS

PUERTAS PLEGABLES FIJAS


PUERTAS CORREDERAS - PLEGABLES



CARRILES SUPERIORES

OUR TOP RAILS, INCLUDED, ESPECIAL REF. 063 OF SECURITY


RF: 063



DESCRIPCIÓN

PERFIL SUPERIOR ESPECIAL PARA ALOJAR SISTEMA DE SEGURIDAD REF. 064



SISTEMA PATENTADO



RF: 064.




RF: 042 ANODIZADO



GUIADOR SUPERIOR REF.076 REGULABLE.COMBINA UN SISTEMA DE BALLESTA CON ACCION PERMANENTE PARA MANTENER POSICION DE PUERTA .

RF: 042 CHAPADO



NUESTROS SISTEMAS DE CARRILES SUPERIORES PERMITEN UTILIZAR FRENO Y POSICIONADOR DE TERCERA PUERTA .


RF: 027 SIN GUIADOR



REF. 077 FRENO CIERRE

CARRIL REF. 8713 TIENE 4 CMT .DE ALA PARA CONSEGUIR UN MAYOR REALCE Y ROBUSTEZ. AL IGUAL QUE LA REF.042 PUEDE UTILIZAR CUALQUIER GUIADOR E INCORPORAR SISTEMA DE CIERRE REF.077 ,QUEDANDO LA PUERTA FIRME , CON UN MECANISMO QUE NO SE ROMPE COMO OTROS CIERRES DE ATRACCION O MUELLES QUE SON INEFICACES Y CAROS

RF: 8713




ESTE CARRIL ES UNA DE NUESTRAS CREACIONES QUERIDAS Y UTILIZADAS YA QUE NO NECESITA GUIADOR.UTILIZA UN SISTEMA DE PILIPELO PARA EL DESLIZAMIENTO DEL PERFIL TIRADOR .



LA REF.31-35 ES UN POSICIONADOR QUE SE UTILIZA NORMALMENTE EN LOS ARMARIOS DE TRES PUERTAS PARA POSICIONAR LA PUERTA CENTRAL. TAMBIEN SE UTILIZA DE GUIADOR EN ALGUNAS REF. DE NUESTROS PERFILES ,COMO LA REF.045 YA QUE LOS MUELLES SUPERIORES SIEMPRE IMPULSAN LA PUERTA HACIA EL CARRIL GUIA .


CARRILES INFERIORES

RF: 061



CARRIL INFERIOR 75m/m , PREPARADO PARA RECIBIR LA PIEZA DE SEGURIDAD REF .065 CON UN DISEÑO ESPECIAL PATENTADO QUE NOS PERMITE OPERAR CON EL CARRIL DESDE EL BORDE DEL PREMARCO O MODULO , SIN TENER QUE MEDIR LA POSICION DEL MISMO PARA SU COLOCACION.

RF: 060



CARRIL INFERIOR DE 58m/m DE ANCHO PARA PEGAR O ATORNILLAR. TAMBIEN PREPARADO PARA ALOJAR NUESTRO SISTEMA DE SEGURIDAD INFERIOR .

RF: 073




CARRIL INFERIOR PARA EMBUTIR TOTALMENTE INDEPENDIENTE PARA CONSEGUIR UN ACABADO EN MADERA SIN TENER QUE BARNIZAR EL CARRIL ESPECIALMENTE DISEÑADO PARA ALOJAR NUESTRO SISTEMA DE SEGURIDAD .

RF: 062



UN CARRIL INFERIOR ESPECIAL PARA PUERTA CORREDERA ESTRUCTURADA . ESTA , OCUPA MENOS FONDO . TAMBIEN DISEÑADO PARA SISTEMA DE SEGURIDAD .

RF: 8714-8715



PINZA DE SEGURIDAD

CARRIL GUIA PARA NO COLOCAR PREMARCO..

RECOMENDACIONES


Se recomienda en todas las referencias de carriles inferiores 060-061-062-073 utilizar siempre sistema de seguridad Ref : 065.



NUESTROS CARRILES INFERIORES ESTAN DISEÑADOS ESPECIALMENTE PARA INCORPORAR NUESTRO SISTEMA EXCLUSIVO DE SEGURIDAD .

CARRILES INFERIORES PARA OBRA.

RF: 028



RF: 033



ESTOS CARRILES NO PERMITEN COLOCAR SISTEMA DE SEGURIDAD , SE RECOMIENDA UTILIZAR CON EL CARRIL SUPERIOR REF. 063 Y GUIADOR REF. 064

LA SEGURIDAD EN LAS PUERTAS DE LOS ARMARIOS EMPOTRADOS ES MUY IMPORTANTE .



LA PUERTA NO PODRA SALIR DEL CARRIL INFERIOR.



SITUACIONES TAN PELIGROSAS COMO ESTAS




SISTEMA SEGURIDAD SUPERIOR REF: 063



SISTEMA SEGURIDAD INFERIOR REF: 065

APLICACION DEL SISTEMA DE SEGURIDAD PARA ARMARIOS EMPOTRADOS




POSICION DE LA PIEZA DE SEGURIDAD REF . 065.

PERFILES ESPECIALES INTERIORES Y PARA UNIR PANELES.



REF : 059.



REF : 072.




REF: 058.

PRINCIPALMENTE PARA RECUBRIR PAREDES ,INTERIORES DE ARMARIO ,ENTRADAS DE FINCAS O EDIFICIOS OFICINAS. LA APLICACIÓN ES MUY SENCILLA SIEMPRE VAN SOBRE RASTEL PARA DEJAR EL ESPACIO SUFICIENTE Y PODER PASAR CABLEADO ,
DETALLE : INTERIOR DE ARMARIO CON PERFIL ESPECIAL:




SISTEMAS DE RODAJE INFERIORES

RF: 0630 X




RF: 0640 X



CARRO DE RODAJE EN ZAMAK, NR .5 DE ALTO RENDIMIENTO ANTIDESCARRILAMIENTO , SISTEMA DE MUELLE Y REGULACION DE ALTURA .

SUJECCION DEL PORTARUEDAS EN DISTINTA ALTURA MEDIANTE TORNILLO . PORTARUEDAS RECAMBIABLE .

SOPORTE DE PESO POR RODAMIENTO 84 KG.




CARRO DE DOBLE RUEDA , CON ESTABILIZACION INDEPENDIENTE , UNA DE LA OTRA , PARA PUERTAS DE DIMENSIONES ESPECIALES , EL SOPORTE DE LAS MISMAS NO RECAE SOBRE UN PUNTO DE APOYO, EL PESO SE REPARTE EN DOS PUNTOS DE APOYO. TOTAL POR PUERTA CUATRO PUNTOS ,OBTENIENDO EL EQUILIBRIO NECESARIO PARA SU FUNCION.

RF: 0630 LAN



RF: 0640 LAN



RF: 0640 PLA





CARRO DE RODAJE DE SUJECCION AUTOMATICO SISTEMA AUTOLIMPIABLE ,ANTIDESCARRILAMIENTO AUTOMATICO PORTARUEDAS SUSTITUIBLE ,REGULABLE EN ALTURA MATERIAL DE DERRYL INDEFORMABLE AL USO . PESO 84 KG POR UNIDAD.



PERFILES TIRADORES



RF: 018

RF: 057



RF: 053

RF: 039



RF: 079

RF: 034



PERFILES TIRADORES PARA TABLEROS DE 16 Y 10 MM., EN ACABADOS, ANONIZADOS Y RECHAPADOS EN MADERA.

PERFILES TIRADORES


RF: 074




**TIRADOR COMBINABLE
REF: 049-050**




RF: 056




RF: 020



**CARRO INCORPORADO
RF: 102**



**CARRO INCORPORADO
RF: 045**



LOS PERFILES TIRADORES SE PUEDEN FABRICAR EN ANONIZADOS (ORO, BLANCO, BRONCE, PLATA INOX, MATE) RECHAPADOS EN MADERA (PINO, ROBLE, SAPELY, CEREZO, HAYA, MUKALY) MELAMINADO A CONSULTAR

PERFILES DE JAPONESA Y TERMINACIONES




POSICION PERFIN REF. 054

PERFIL CON ALOJAMIENTO PARA 5m/m.Y
16m/m.



ESTE PERFIL REF.054 SE FABRICA TANTO EN
ANONIZADO COMO RECHAPADO EN MADERA
.NOS PERMITE PONER TABLERO DE 16m/m Y
ESPEJO O CRISTAL DE 5m/m.



DETALLE (L) TERMINACION REF. 005

SOPORTES LATERALES DE SEGURIDAD BARRAS DE COLGAR

EL SOPORTE LATERAL PARA BARRA DE COLGAR ,JUNTO CON REF. 071 ANILLO FIJACION, TENDREMOS UNA SISTEMA DE SEGURIDAD CON LA QUE NUESTRA BARRA DE COLGAR NO SE CAERA .LA BARRA SE FABRICA EN COLOR ORO Y PLATA CON UN ESPESOR DE ALUMINIO DE 1,3 m/m.



REF.066 APOYO GRADUABLE




REF.067 SOPORTE LATERAL

REF. 07 1 ANILLO DE FIJACION



REF. 069 BARRA COLGAR OVALADA 30m/m



REF. 001 ESCUADRA

TAPAJUNTAS - RECERCOS - EMBOCADURAS



REF.088 TAPAJUNTAS (2,70X10X85)

REF. 089 RECERCO (2.70X7X80)



EMBOCADURA (2.70X90X35)



ESTAS TERMINACIONES SE FABRICAN EN
MELAMINA Y CHAPA DE MADERA .
FABRICADAS EN DM .

MELAMINA: WENGUE,ROBLE ,SAPELY ,CEREZO
, HAYA.

RECHAPADOS: CEREZO , ROBLE , SAPELY , PINO
, HAYA .

CAJONERAS



CAJONERAS EN KIT

FRENTE POSFORMADO DE 16cm

COLORES : BLANCO , CEREZO , HAYA , ROBLE ,
SAPELY , WENGUE



Acabados y Complementos

(finitions et accessoires/ finishes and accessories/ acabamentos e complementos)



Acabados y Complementos

(finitions et accessoires/ finishes and accessories/ acabamentos e complementos)

Soporte percha extraíble



Soporte elevador



Pantalonero extraíble



Zapatero extraíble



Armarios

(Placards - Wardrobes - Roupeiros)



Armarios

(Placards - Wardrobes - Roupeiros)

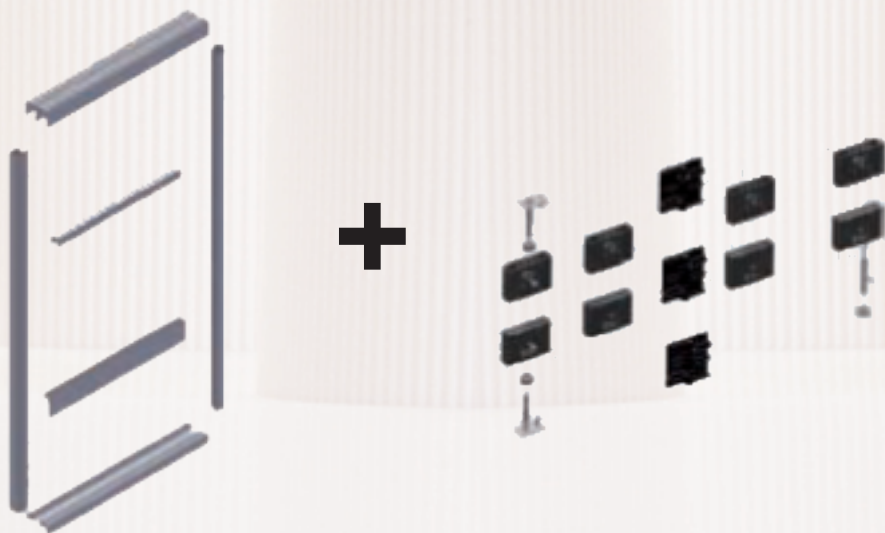





Las puertas plegables **LUKRISS** permiten una visualización total del interior del armario.










SIEMPRE CERCA DE NUESTROS CLIENTES





Pol. Ind. Oeste
Calle Fortuna, 5
30820 Alcantarilla
Murcia - España
Telf./Centralita +34968800008
mf@sitoran.com